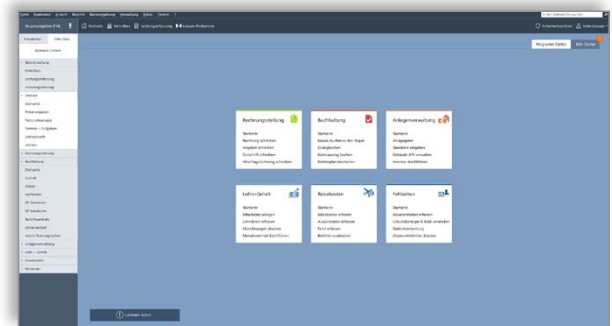
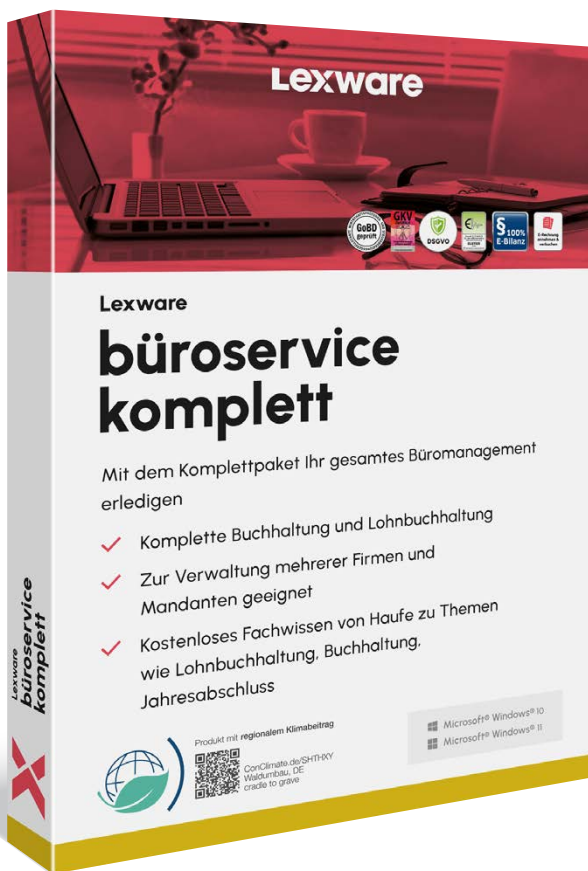


# Das Komplettpaket speziell für Lohn- und Buchhaltungsbüros

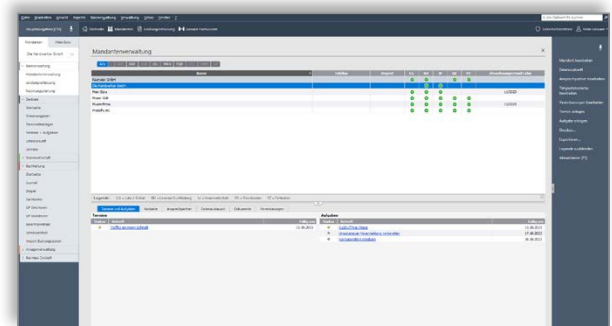
## Für Lohn- und Buchhaltungsbüros

Diese Komplettlösung bietet Lohn- und Buchhaltungsbüros alles, was sie für ihre tägliche Arbeit brauchen: von der Buchhaltung mit Anlagenverwaltung über die Lohn- und Gehaltsabrechnung bis hin zur Rechnungsstellung. Inklusive spezieller Anwendungen, wie z. B. die Mandantenverwaltung oder das Haufe-Fachwissen.



### Startseite

Mit den klaren Arbeitsabläufen und einem schnellen Zugriff auf alle Kernfunktionen und Informationen erledigen Sie Ihre Arbeit im Nu.



### Mandantenverwaltung

Alle Mandanten, Adress- und Firmendaten werden zentral einmal erfasst und gepflegt. Der schnelle Zugriff auf alle relevanten Kundeninformationen verschafft noch mehr Überblick im Detail.

# Lexware büroservice komplett

## Die wichtigsten Leistungen auf einen Blick

### Buchhaltung

- ✓ Einfache Buchführung (EÜR)
- ✓ Doppelte Buchführung mit Jahresabschluss (Bilanz mit GuV, E-Bilanz)
- ✓ Datenaustausch mit dem Steuerberater per DATEV-Schnittstelle
- ✓ Musterkontenrahmen (DATEV-kompatibel)  
z. B. SKR 03, SKR 04
- ✓ Individuelle BWA (auch grafisch), Kennzahlen-, Kostenstellen- und Kostenträgerauswertungen
- ✓ Empfang und Verarbeitung von elektronischen Rechnungen
- ✓ Übermittlung per Elster von Umsatzsteuervoranmeldung, Umsatzsteuer-Erklärung, Anlage EÜR und Dauerfristverlängerung
- ✓ Integriertes Lexware online-banking für Überweisungen und Lastschriften mit automatischer Verbuchung
- ✓ Verbuchung EG-Erwerb
- ✓ Soll- oder Ist-Versteuerung
- ✓ 13. und 14. Buchungsperiode
- ✓ Export-/Import-Schnittstellen (ASCII, ASCII.CSV)

### Lohn und Gehalt

- ✓ Komplette Lohn- und Gehaltsabrechnung
- ✓ Elektronische Übermittlung von Bescheinigungen für Mutterschutz, Krankengeld, Entsendung ins Ausland (AI) etc.
- ✓ Zertifizierte, elektronische Datenübermittlung der Beitragsnachweise, Beitragserhebungen für Versorgungswerke und Sozialversicherungsmeldungen
- ✓ Zahlungs- und Buchungsliste
- ✓ Einmalzahlungen, steuerfreie Zuschläge, VWL
- ✓ Lohnsteuerbescheinigungen und Lohnsteueranmeldung online per ELSTER
- ✓ Flexible Lohnartenverwaltung (frei definierbar/ohne Baulohn)
- ✓ Lohnjournal, Lohnkonten u.v.m.
- ✓ Geringverdiener, Mehrfachbeschäftigte, Minijobs/Aushilfen und Midijobs im Übergangsbereich
- ✓ Korrektur bereits abgerechneter Zeiträume
- ✓ Ausgezeichnet mit dem GKV-Zertifikat
- ✓ Assistent zur Berechnung betriebl. Altersvorsorge
- ✓ Monatliche Verdiensterhebung
- ✓ Berechnung von Durchschnittslohn

### Mehrwertfunktionen

- ✓ Spezielles Lexware-Fachwissen aus den Bereichen Lohn und Buchhaltung
- ✓ Lexware anlagenverwaltung zur Verwaltung aller Anlagegüter
- ✓ Lexware fehlzeiten zur Urlaubsplanung und Fehlzeitenverwaltung
- ✓ Lexware reisekosten zur Abrechnung von In- und Auslandsreisen
- ✓ Zentrale und übersichtliche Mandantenverwaltung
- ✓ Lexware lohnaukunft mit Netto-/Bruttorechner
- ✓ Leistungserfassung und Rechnungsstellung
- ✓ Rechte- und Benutzerverwaltung
- ✓ ELSTER Zentrale (Buchhaltung und Lohn)
- ✓ Kostenfreie Hotline

### Unser Versprechen

- ✓ Sie erhalten alle Updates kostenlos
- ✓ Sie arbeiten mit einer topaktuellen Software
- ✓ Sie berücksichtigen alle aktuellen Gesetze

### Konditionen: 365 Tage Laufzeit

Innerhalb der 365-tägigen Nutzungsdauer haben Sie Zugriff auf den vollen Leistungsumfang der Software und erhalten alle Updates kostenlos. Nach Ablauf der Nutzungsdauer muss diese kostenpflichtig verlängert werden. Ansonsten können Sie nur noch auf Ihre Daten zugreifen, das Programm aber nicht mehr nutzen.

### Konditionen: unbegrenzte Laufzeit

Innerhalb der Abo-Laufzeit haben Sie Zugriff auf den vollen Leistungsumfang der Software und erhalten alle Updates kostenlos. Die Mindestlaufzeit des Abos beträgt 365 Tage. Nach Ablauf verlängert sich die Laufzeit automatisch um weitere 365 Tage. Eine Kündigung ist jederzeit möglich. Sie wird jeweils zum Ende der Abo-Laufzeit wirksam. Anschließend können Sie nur noch auf Ihre Daten zugreifen, das Programm aber nicht mehr nutzen.

### Technische Daten

Die aktuellen Systemvoraussetzungen für die Nutzung der Lexware Software finden Sie hier:  
<https://www.lexware.de/systemvoraussetzungen/>

